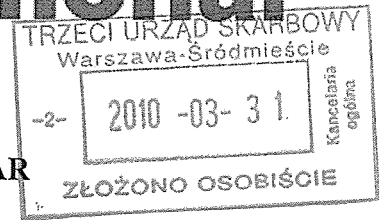




STOWARZYSZENIE  
**monar**



**UCHWAŁA Nr 18/2010**  
**Zarządu Głównego Stowarzyszenia MONAR**  
**z dnia 29.03.2010 roku**

Zarząd Główny Stowarzyszenia MONAR na posiedzeniu w dniu 29.03.2010 roku:  
podjął uchwałę następującej treści:

Na podstawie § 33 Rozdział IV pkt. 3 Statutu Stowarzyszenia Zarząd Główny Stowarzyszenia MONAR postanawia:

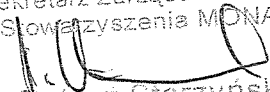
**§ 1**


.zatwierdzić sprawozdanie finansowe z działalności Stowarzyszenia MONAR za rok 2009

**§ 2**

Uchwała wchodzi w życie z dniem podjęcia.



Sekretarz Zarządu Głównego  
Stowarzyszenia MONAR  
  
Robert Starzyński

  
Kłara Łazoga-Kocourowska

# BILANS

na dzień 31 grudnia 2009 roku  
Zbiórca Bilans Stowarzyszenia MONAR

000972654  
(numer statystyczny)

Bilans sporządzony zgodnie z załącznikiem nr 1 do rozporządzenia Ministra Finansów z 15 listopada 2001r. (poz. 1539)

	AKTYWA		Stan na		PASYWA	Stan na	
			01.01.2009	31.12.2009		01.01.2009	31.12.2009
<b>A.</b>	<b>Aktywa trwałe</b>		<b>9.683.744,26</b>	<b>9.354.854,34</b>	<b>Fundusze własne</b>		<b>12.357.017,79</b>
I.	Wartości niematerialne i prawne		21.421,67	28.569,10	Fundusz statutowy		12.647.375,68
II.	Rzeczowe aktywa trwałe		9.662.322,59	9.326.285,24	Fundusz z aktualizacji wyceny		.0,00
III.	Należności długoterminowe		.0,00	.0,00	Wynik finansowy netto za rok obrotowy		(-)290.357,89
IV.	Inwestycje długoterminowe		.0,00	.0,00	Nadwyżka przychodów nad kosztami (wielkość dodatnia)		.0,00
V.	Długoterminowe rozliczenia międzyokresowe		.0,00	.0,00	Nadwyżka kosztów nad przychodami (wielkość ujemna)		(-)290.357,89
<b>B.</b>	<b>Aktywa obrotowe</b>		<b>7.558.617,08</b>	<b>9.841.282,46</b>	<b>Zobowiązania i rezerwy na zobowiązania</b>		<b>4.943.407,50</b>
I.	Zapasy rzeczowych aktywów obrotowych		532.003,49	635.679,64	Zobowiązania długoterminowe z tytułu kredytów i pożyczek		80.141,09
II.	Należności krótkoterminowe		3.762.767,26	4.681.245,92	Zobowiązania krótkoterminowe i fundusze specjalne		4.012.684,92
III.	Inwestycje krótkoterminowe		3.263.846,33	4.524.356,90	Kredyty i pożyczki		172.001,68
1.	Środki pieniężne		3.263.846,33	4.524.356,90	Inne zobowiązania		3.840.683,24
2.	Pozostałe aktywa finansowe		.0,00	.0,00	Fundusze specjalne		.0,00
<b>C.</b>	<b>Krótkoterminowe rozliczenia międzyokresowe</b>		<b>58.063,95</b>	<b>71.601,41</b>	<b>Rezerwy na zobowiązania</b>		<b>.0,00</b>
					Rozliczenia międzyokresowe		850.581,49
					Rozliczenia międzyokresowe przychodów		850.581,49
					Inne rozliczenia międzyokresowe		.0,00
	<b>Suma aktywów</b>		<b>17.300.425,29</b>	<b>19.267.738,21</b>	<b>Suma pasywów</b>		<b>17.300.425,29</b>
							<b>19.267.738,21</b>

Miejscowość i data sporządzenia  
Warszawa, 26.03.2010 r.  
Zestawiła: Beata Marzec

STOWARZYSZENIE "MONAR"  
Główna Księgowa  
B. Marzec  
Beata Marzec

Przewodnicząca ZG  
Stowarzyszenia MONAR  
Jolanta Lezupko-Koczurowska

Sekretarz Zarządu Głównego  
Stowarzyszenia MONAR

Robert Starzyński

*[Handwritten signatures and stamps]*

## Zbiórca Rachunek Wyników Stowarzyszenia MONAR

sporządzony na dzień 31 grudnia 2009 roku

Rachunek Zysków i Strat sporządzony zgodnie z rozporządzeniem Ministra Finansów z 15 listopada 2001 roku.

Pozycja	Wyszczególnienie	Kwota za rok poprzedni		Kwota za rok obrotowy	
		2008	3	2009	4
<b>1</b>	<b>2</b>				
<b>A.</b>	<b>Przychody z działalności statutowej</b>	<b>57 189 851,71</b>	<b>3</b>	<b>63 629 746,59</b>	
I.	Składki brutto określone statutem	13 200,00		22 340,00	
II.	Inne przychody określone statutem	57 176 651,71		63 607 406,59	
<b>B.</b>	<b>Koszty realizacji zadań statutowych</b>	<b>40 728 936,17</b>		<b>43 889 721,77</b>	
<b>C.</b>	<b>Wynik na działalności statutowej (wielkość dodatnia lub ujemna) (A-B)</b>	<b>16 460 915,54</b>		<b>19 740 024,82</b>	
<b>D.</b>	<b>Koszty administracyjne</b>	<b>17 184 272,29</b>		<b>18 091 016,50</b>	
I.	Zużycie materiałów i energii	5 487 843,10		5 113 065,94	
II.	Usługi obce	1 776 079,97		2 031 146,95	
III.	Podatki i opłaty	278 582,61		139 029,10	
IV.	Wynagrodzenia oraz ubezpieczenia społeczne i inne świadczenia	8 339 508,92		9 447 151,14	
V.	Amortyzacja	258 338,17		302 128,41	
VI.	Pozostałe	1 043 919,52		1 058 494,96	
<b>E.</b>	<b>Pozostałe przychody (nie wymienione w pozycji A i G)</b>	<b>811 145,73</b>		<b>1 096 612,14</b>	
<b>F.</b>	<b>Pozostałe koszty (nie wymienione w poz. B, D i H)</b>	<b>476 566,40</b>		<b>1 024 082,96</b>	
<b>G.</b>	<b>Przychody finansowe</b>	<b>648 816,12</b>		<b>677 157,26</b>	
<b>H.</b>	<b>Koszty finansowe</b>	<b>550 465,67</b>		<b>242 951,84</b>	
<b>I.</b>	<b>Wynik brutto na całokształcie działalności (wielkość dodatnia lub ujemna) (C-D+E-F+G-H)</b>	<b>-290 426,97</b>		<b>2 155 742,92</b>	
<b>J.</b>	<b>Zyski i straty nadzwyczajne</b>	<b>69,08</b>		<b>4 807,67</b>	
I.	Zyski nadzwyczajne - wielkość dodatnia	259,26		4 984,54	
II.	Straty nadzwyczajne - wielkość ujemna	-190,18		-173,97	
<b>K.</b>	<b>Wynik finansowy ogółem (I+J)</b>	<b>-290 357,89</b>		<b>2 160 550,49</b>	
<b>I.</b>	<b>Różnica zwiększająca koszty roku następnego (wielkość ujemna)</b>	<b>-290 357,89</b>		<b>0,00</b>	
<b>II.</b>	<b>Różnica zwiększająca przychody roku następnego (wielkość dodatnia)</b>	<b>0,00</b>		<b>2 160 550,49</b>	

Miejsce i data sporządzenia  
 Warszawa, 26.03.2010 r  
 Zestawiła: Beata Marzec

Przewodnicząca ZG  
 Stowarzyszenia MONAR  
 Jolanta Łazarska-Kozłowska  
 Beata Marzec

Secretarz Zarządu Głównego  
 Stowarzyszenia MONAR  
 Robert Starzyński

Podpisy osób uprawnionych:

*[Signature]*  
*[Signature]*  
*[Signature]*  
 SKARBOWY  
 Miejsce  
 31  
 Kancelaria  
 Podpis  
 ZŁOŻONO OSOBIŚCIE

# ZBIORCZO INFORMACJA DODATKOWA ZA ROK 2009

(załącznik do bilansu oraz rachunku zysków i strat)

000972654

STOWARZYSZENIE MONAR

Zarząd Główny

00-681 Warszawa ul. Hoża 57

tel.: 635 94 37, 635 13 26, fax: 530 62 81

NIP: 526-10-38-205

**STOWARZYSZENIE MONAR**

Nazwa Placówki

526-10-38-205

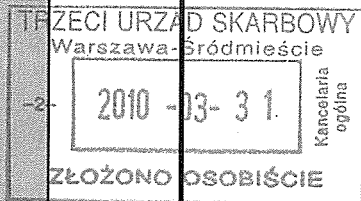
NIP

000972654

REGON

## I. Charakterystyka stosowanych metod wyceny

1	Środki trwałe i wartości niematerialne i prawne wyceniono na dzień bilansowy i wykazano w bilansie	według ceny nabycia pomniejszonej o odpisy amortyzacyjne lub umorzeniowe
2	Długoterminowe aktywa finansowe wyceniono na dzień bilansowy i wykazano w bilansie	
3	Rzeczowe składniki aktywów obrotowych wyceniono na dzień bilansowy i wykazano w bilansie	w kwocie wymaganej zapłaty
4	Należności i roszczenia wyceniono na dzień bilansowy i wykazano w bilansie	w wartości ustalonej przy powstaniu
5	Krótkoterminowe aktywa finansowe wyceniono na dzień bilansowy i wykazano w bilansie	
6	Zobowiązania wyceniono na dzień bilansowy i wykazano w bilansie	w kwocie wymaganej zapłaty



II. Zmiany metod księgowości i wyceny dokonane w roku obrotowym

	Wyszczególnienie zmian	Przyczyny zmian	Kwota wyniku finansowego spowodowana zmianami
1	0,00	nie było	0,00

III. Informacje o znaczących zdarzeniach, jakie wystąpiły po dniu bilansowym

	Wyszczególnienie zmian	Kwota zmian	Nie uwzględniono w:	
			bilansie (zł)	rachunku zysków i strat (zł)
1	0,00	nie wystąpiły		0,00

IV. Zmiany w ciągu roku obrotowego wartości środków trwałych, wartości niematerialnych i prawnych oraz długoterminowych aktywów trwałych

a) Środki trwałe - wartość początkowa						
	Numer konta	Wartość początkowa na początek roku obrotowego	Zwiększenia z tytułu: - nabycia - aktualizacji - przemieszczenia - inne	Zmniejszenia z tytułu: - sprzedaży - aktualizacji - przemieszczenia - inne	Stan na koniec roku obrotowego	
Środki trwałe razem, z tego:		<b>12 518 613,91</b>	<b>694 308,92</b>	<b>508 291,36</b>	<b>12 704 631,47</b>	
1	010-01	326 729,95	158,83	0,00	326 888,78	
2	010-02	7 392 183,81	204 736,19	4 287,76	7 592 632,24	
3	010-03	1 259 293,89	69 480,60	137 923,27	1 190 851,22	
4	010-04	2 234 293,74	243 002,36	162 874,81	2 314 421,29	
5	010-05	1 171 609,01	172 740,71	203 205,52	1 141 144,20	
6	.012	134 503,51	4 190,23	0,00	138 693,74	

**b) Środki trwałe - umorzenie**

Wyszczególnienie wg pozycji bilansowych		Numer konta	Dotych-czasowe umorzenie na początek roku obrotowego	Zwiększenia z tytułu: - umorzeń - aktualizacji - przemieszczenia - inne	Zmniejszenia z tytułu: - sprzedaży - aktualizacji - przemieszczenia - inne	Stan na koniec roku obrotowego
Środki trwałe razem, z tego:			<b>3 000 781,33</b>	<b>618 532,02</b>	<b>240 967,12</b>	<b>3 378 346,23</b>
1	grunty	070-01	0,00	0,00	0,00	0,00
2	budynki i budowle	070-02	713 944,89	106 986,25	750,33	820 180,81
3	urządzenia techn. i maszyny	070-03	597 871,10	99 160,31	77 390,71	619 640,70
4	środki transportu	070-04	1 200 597,11	295 437,87	101 223,58	1 394 811,40
5	inne środki trwałe	070-05	488 368,23	116 947,59	61 602,50	543 713,32

**c) Wartości niematerialne i prawne - wartość początkowa**

Wyszczególnienie wg pozycji bilansowych		Numer konta	Wartość początkowa na początek roku obrotowego	Zwiększenia z tytułu: - nabycia - aktualizacji - przemieszczenia - inne	Zmniejszenia z tytułu: - sprzedaży - aktualizacji - przemieszczenia - inne	Stan na koniec roku obrotowego
Wartości niematerialne i prawne razem, z tego:			<b>321 448,94</b>	<b>29 933,97</b>	<b>2 980,10</b>	<b>348 402,81</b>
1	wartość firmy	020-01	0,00	0,00	0,00	0,00
2	programy komputerowe	020-02	100 188,22	22 970,98	2 725,10	120 434,10
3	inne wartości niematerialne i prawne	020-03	221 260,72	6 962,99	255,00	227 968,71

d) Wartości niematerialne i prawne - umorzenie					
Wyszczególnienie wg pozycji bilansowych	Numer konta	Wartość początkowa na początek roku obrotowego	Zwiększenia z tytułu: - umorzeń - aktualizacji - przemieszczenia - inne	Zmniejszenia z tytułu: - sprzedaży - aktualizacji - przemieszczenia - inne	Stan na koniec roku obrotowego
Wartości niematerialne i prawne razem, z tego:		304 589,51	16 425,92	1 181,72	319 833,71
1 wartość firmy	071-01	0,00	0,00	0,00	0,00
2 programy komputerowe	071-02	94 658,15	11 730,93	926,72	105 462,36
3 inne wartości niematerialne i prawne	071-03	209 931,36	4 694,99	255,00	214 371,35

e) Długoterminowe aktywa finansowe					
Wyszczególnienie wg pozycji bilansowych	Numer konta	Wartość na początek roku	Zwiększenia w ciągu roku	Zmniejszenia w ciągu roku	Stan na koniec roku obrotowego
Długoterminowe aktywa finansowe razem, z tego:	031-	0,00	0,00	0,00	0,00
1 udziały i akcje		0,00	0,00	0,00	0,00
2 Inne papiery wartościowe		0,00	0,00	0,00	0,00

## V. Zobowiązania i należności

a) Podział zobowiązań według terminu spłaty					
Wyszczególnienie		Zobowiązania długoterminowe		Zobowiązania krótkoterminowe (płatne do 1 roku)	
		na początek roku	na koniec roku	na początek roku	na koniec roku
1	Z tytułu dostaw i usług	80 141,09	66 755,69	1 840 571,76	1 651 150,31
2	Z tytułu podatków i ubezpieczeń	0,00	0,00	1 217 183,85	1 170 177,37
3	Z tytułu wynagrodzeń	0,00	0,00	283 515,60	276 867,24
4	Z tytułu kredytów i pożyczek	0,00	94 017,00	172 001,68	215 943,80
5	inne	0,00	0,00	499 412,03	322 432,15
<b>Razem zobowiązania:</b>		<b>80 141,09</b>	<b>160 772,69</b>	<b>4 012 684,92</b>	<b>3 636 570,87</b>
b) Podział należności					
Wyszczególnienie		Należności długoterminowe		Należności krótkoterminowe (należne do 1 roku)	
		na początek roku	na koniec roku	na początek roku	na koniec roku
1	Z tytułu dostaw i usług			3 386 216,02	4 353 541,32
2	Z tytułu podatków i ubezpieczeń	0,00	0,00	18 989,85	19 592,78
3	Z tytułu wynagrodzeń	0,00	0,00	1 308,10	20 480,34
4	inne	0,00	0,00	356 253,29	287 631,48
<b>Razem należności:</b>		<b>0,00</b>	<b>0,00</b>	<b>3 762 767,26</b>	<b>4 681 245,92</b>



## VI. Rozliczenia międzyokresowe

Wyszczególnienie		Stan na 31.12.2009
1	Długoterminowe rozliczenia międzyokresowe (aktywa) z tytułu:	0,00
2	Krótkoterminowe rozliczenia międzyokresowe (aktywa) z tytułu:	71 601,41
	2.1. Ubezpieczenia majątkowe	29 521,04
	2.2. Inwentarz żywy	29 457,97
	2.3. Prenumerata	651,64
	2.4. Abonamenty	583,20
	2.5. Kaucje	750,55
	2.6. Nierozliczone koszty	10 637,01
3	Rozliczenia międzyokresowe przychodów (pasywa) z tytułu:	524 735,60
	3.1. NFZ usługi	392 526,62
	3.2. Projekt FOP Gdańsk	102 316,97
	3.3. Środki trwałe z darowizny	27 492,01
	3.4. Wpłata MOPS dotyczy stycznia 2010	2 400,00
4	Inne rozliczenia międzyokresowe (pasywa) z tytułu:	0,00
	4.1.....	0,00
	4.2.....	0,00

**VII. Informacje o zyskach i stratach nadzwyczajnych**

	Wyszczególnienie	Razem	Z tego	
			losowe	pozostałe
1	Zyski nadzwyczajne (wielkość dodatnia)	4 981,54	4 981,54	0,00
2	Straty nadzwyczajne (wielkość ujemna)	173,97	173,97	0,00

**VIII. Informacja o zatrudnieniu**

Średnioroczne zatrudnienie w przeliczeniu na etaty	Średnioroczne zatrudnienie w przeliczeniu na osoby
403,5	440

Wyszczególnienie	Przychody za rok			
	poprzedni		obrotowy	
	kwota	% w strukturze	kwota	% w strukturze
<b>Przychody razem z tego:</b>	<b>58 650 072,82</b>	<b>100%</b>	<b>65 408 497,53</b>	<b>100%</b>
1) Przychody z wykonywanej działalności statutowej	<b>33 263 743,50</b>	57,13%	<b>40 904 236,72</b>	62,54%
2) Inne przychody statutowe, w tym:	<b>23 926 108,21</b>	40,46%	<b>22 725 509,87</b>	34,74%
a) składki członkowskie	13 200,00		22 340,00	
b) dotacje i subwencje	9 337 553,42		9 776 343,55	
c) darowizny pieniężne	2 418 086,92		2 281 526,04	
d) darowizny rzeczowe, żywnościowe	9 386 106,59		7 601 406,80	
e) nawiazki sądowe	657 343,45		847 130,59	
f) pozostałe przychody	2 113 817,83		2 196 762,89	
3) Pozostałe przychody operacyjne działalności statutowej	<b>811 145,73</b>	1,28%	<b>1 096 612,14</b>	1,66%
4) Przychody finansowe działalności statutowej	<b>648 816,12</b>	1,12%	<b>677 157,26</b>	1,03%
5) Zyski nadzwyczajne działalności statutowej	<b>259,26</b>	0,01%	<b>4 981,54</b>	0,03%

Wyszczególnienie	Koszty za rok					
	poprzedni			obrotowy		
	kwota	% w strukturze		kwota	% w strukturze	
<b>Koszty razem, z tego:</b>	<b>58 940 430,71</b>	<b>100%</b>		<b>63 247 947,04</b>	<b>100%</b>	
1) Koszty realizacji poszczególnych zadań statutowych	<b>40 728 936,17</b>	<b>68,93%</b>		<b>43 889 721,77</b>	<b>69,39%</b>	
2) Koszty ogólnoadministracyjne, z tego:	<b>17 184 272,29</b>	<b>29,37%</b>		<b>18 091 016,50</b>	<b>28,60%</b>	
a) zużycie materiałów i energii	5 487 843,10			5 113 065,94		
b) usługi obce	1 776 079,97			2 031 146,95		
c) podatki i opłaty	278 582,61			139 029,10		
d) wynagrodzenia	7 167 890,74			8 241 217,89		
e) świadczenia na rzecz pracowników	1 171 618,18			1 205 933,25		
f) amortyzacja	258 338,17			302 128,41		
g) pozostałe	1 043 919,52			1 058 494,96		
3) Pozostałe koszty (operacyjne) działalności statutowej	<b>476 566,40</b>	<b>0,75%</b>		<b>1 024 082,96</b>	<b>1,62%</b>	
4) Koszty finansowe działalności statutowej	<b>550 465,67</b>	<b>0,94%</b>		<b>242 951,84</b>	<b>0,38%</b>	
5) Straty nadzwyczajne działalności statutowej	<b>190,18</b>	<b>0,01%</b>		<b>173,97</b>	<b>0,01%</b>	

XI. Dane o źródłach zwiększenia i sposobie wykorzystania funduszu statutowego w roku obrotowym

Wyszczególnienie		Kwota
1	Stan funduszu na początek roku:	12 647 375,68
2	Zwiększenia funduszu w ciągu roku z tytułu:	428 090,77
	2.1. Otrzymane środki trwałe	428 090,77
	2.2.....	0,00
	2.3.....	0,00
	2.4.....	0,00
3	Zmniejszenia funduszu w ciągu roku z tytułu:	290 357,89
	3.1. Wynik finansowy 2008	290 357,89
	3.2.....	0,00
	3.3.....	0,00
	3.4.....	0,00
4	Stan funduszu na koniec roku:	12 785 108,56

XII. Dane dotyczące udzielonych gwarancji, poręczeń i innych zobowiązań związanych z działalnością statutową

.....  
.....  
.....  
.....  
.....  
.....  
.....

XIII. Informacje o tendencjach zmian w przychodach i kosztach oraz składnikach majątku i źródłach ich finansowania

.....  
.....  
.....  
.....  
.....  
.....  
.....

000972654  
STOWARZYSZENIE MONAR  
Zarząd Główny  
00-681 Warszawa ul. Noża 57  
tel: 665 94 37, 635 13 26, fax: 530 62 81  
NIP: 526-10-38-265

Warszawa, 26.03.2010 r

STOWARZYSZENIE "MONAR"  
Główna Księgowa  
*B. Marzec*  
Beata Marzec

Przewodnicząca ZP  
Stowarzyszenia MONAR  
*Jolanta Czajka-Koczurowska*  
Jolanta Czajka-Koczurowska

Sekretarz Zarządu Głównego  
Stowarzyszenia MONAR  
*Robert Starzyński*  
Robert Starzyński

Podpis i pieczęć :

*Robert Starzyński*  
*Beata Marzec*  
*Jolanta Czajka-Koczurowska*

*Beata Marzec*